

**ГОСУДАРСТВЕННОЕ БЮДЖЕТНОЕ УЧРЕЖДЕНИЕ ЗДРАВООХРАНЕНИЯ  
ДЕТСКАЯ ГОРОДСКАЯ ПОЛИКЛИНИКА № 86  
ДЕПАРТАМЕНТА ЗДРАВООХРАНЕНИЯ ГОРОДА МОСКВЫ**

127412 г. Москва, Коровинское шоссе, д. 36 А

10.02.2019

# **ОТЧЕТ О РАБОТЕ ЗА 2018 ГОД**



**ГБУЗ ДГП №86 ДЗМ**





ГБУЗ ДГП №86 ДЗМ

## ВВОДНАЯ ИНФОРМАЦИЯ

Главный врач:

**УХАНОВА ГАЛИНА ЮРЬЕВНА** тел. 8 (495) 486-57-52

Заместитель главного врача по медицинской части:

**ВОЛКОВА ИННА ВЛАДИМИРОВНА** тел. 8 (495) 486-57-52

**ДГП № 86** является многопрофильным лечебно-профилактическим учреждением.

В структуре амбулаторного центра 2 филиала:

- филиал № 1 (ул.. Дубнинская, д. 40, корп. 3)
- филиал № 2 (ул. Дегунинская, д. 8 А.)

Прикрепленным население:

Головное подразделение - **17 957**

Филиал 1 - **11 363**

Филиал 2 - **10 788**

Прикрепленное население, подтвержденное МГФОМС - **40251**

Мощность ГБУЗ «ДГП № 86 ДЗМ» составляет **1 354** человек в смену, из них:

	ДГП № 86	Филиал 1	Филиал 2
мощность чел/см	<b>520</b>	<b>514</b>	<b>320</b>
педиатрические участки	<b>16</b>	<b>13</b>	<b>11</b>





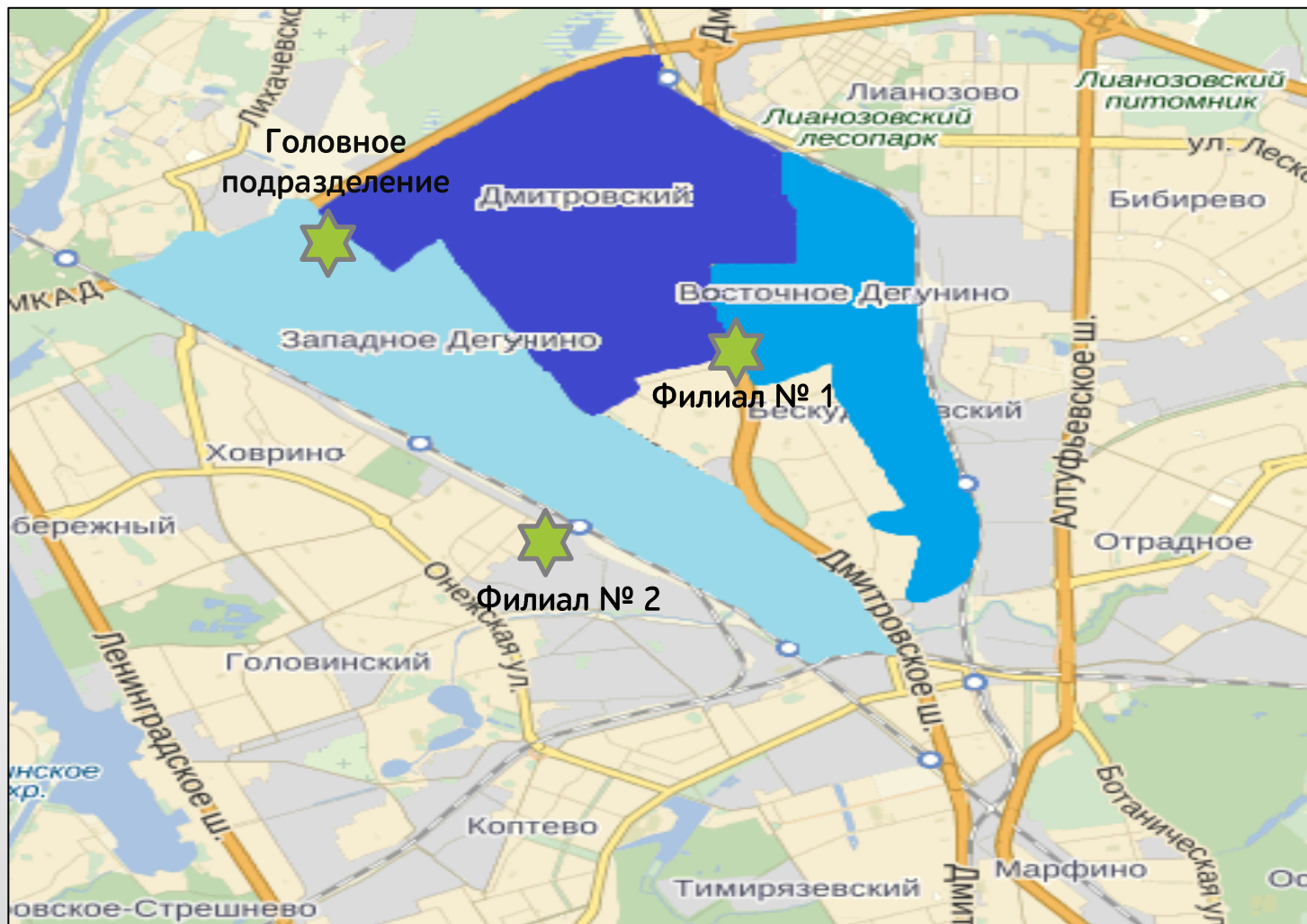
**Для оказания амбулаторно-поликлинической медицинской помощью поликлиника располагает следующими специализированными лечебно-диагностическими и вспомогательными подразделениями:**

- центр здоровья (филиал №1);
- отделение неотложной травматологии и ортопедии (травмпункт на базе ДГП № 86);
- дневной стационар на 8 коек по профилю педиатрия, гастроэнтерологии, детской кардиологии, детской хирургии, неврологии, офтальмологии, травматологии и ортопедии (ДГП № 86);
- консультативно-диагностическое отделение;
- отделение офтальмологии;
- отделение оториноларингологии;
- педиатрические отделения, в составе которых кабинеты выдачи справок и направлений и кабинеты дежурного врача;
- отделение медицинской профилактики;
- отделение лучевой диагностики;
- физиотерапевтическое отделение;
- клиничко-диагностическая лаборатория;
- кабинеты здорового ребенка;
- кабинеты функциональной диагностики (ЭКГ, ХМ ЭКГ, СМАД, ФВД, ЭЭГ, ЭХО-КГ, РЭГ);
- отделение по оказанию платных медицинских услуг.



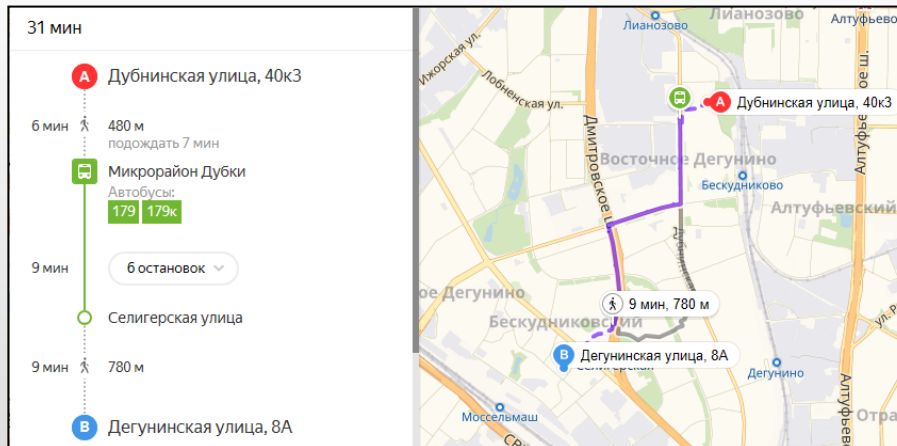
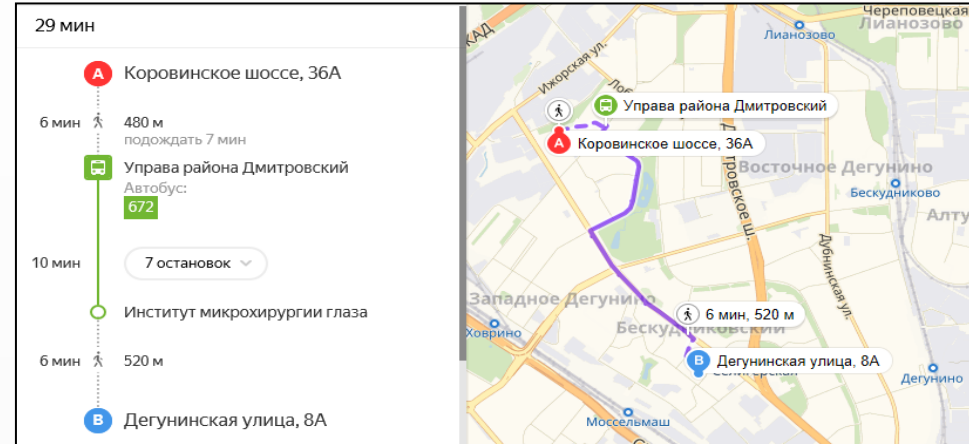
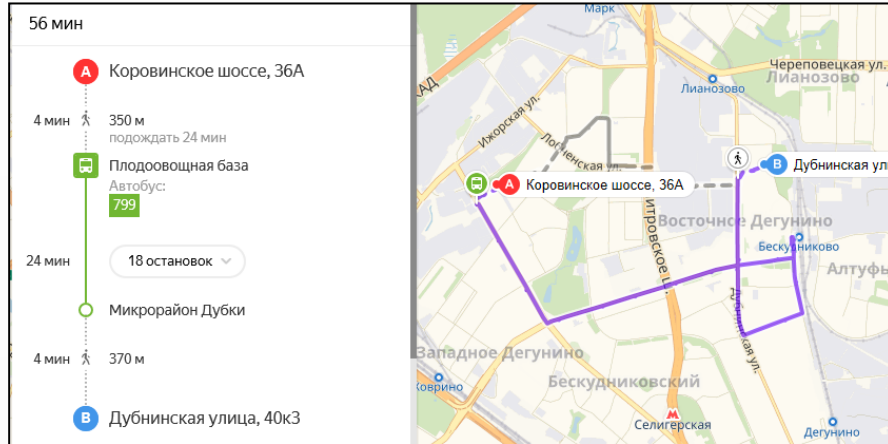


## ТЕРРИТОРИЯ ОБСЛУЖИВАНИЯ





## МАРШРУТИЗАЦИЯ ПАЦИЕНТОВ МЕЖДУ ФИЛИАЛАМИ





## ШТАТ УЧРЕЖДЕНИЯ

Наименование должностей	2017		2018	
	Число штатных должностей в целом по учреждению	Число занятых должностей в целом по учреждению	Число штатных должностей в целом по учреждению	Число занятых должностей в целом по учреждению
Врачи	162,25	134,75	171	149,5
Средний медицинский персонал	220	196,25	221,5	196,25
<b>Всего должностей</b>	<b>471,25</b>	<b>419</b>	<b>490,75</b>	<b>442,25</b>

**Увеличение количества должностей связано с введением новых ресурсов:**

- организация кабинетов выдачи справок и направлений
- кабинетов дежурного врача в часы работы поликлиники
- организация справочно-информационного отдела

**В течении года, в соответствии с профилем специализации 41 врач был направлен на семинары, конференции, лекции.**





## ШТАТ УЧРЕЖДЕНИЯ

### Укомплектованность врачами-педиатрами участковыми составила:

	Всего (декрет)	ДГП № 86 (декрет)	Филиал 1 (декрет)	Филиал 2 (декрет)
2017	41 (6)	19 (5)	12 (1)	10
2018	45 (5)	20 (3)	15 (1)	10

### Кадровый дефицит:

**2017 год:** врач-педиатр отделения медицинской профилактики, врач-травматолог-ортопед травмпункта, врач-невролог.

В 2017 году дефицит врачей-педиатров участковых закрывался за счет внешних совместителей и работой основных сотрудников более одной ставки.

**2018 год:** врач-педиатр отделения медицинской профилактики.

В 2018 году удалось полностью укомплектовать участковую службу.

**Дефицит врачей узких специальностей в текущем году не отмечен.**

### Возрастной состав сотрудников:

**Врачи:** 90% сотрудников в возрасте до 55 лет, из них 50% в возрасте до 35 лет.

**СМП:** 60% сотрудников в возрасте до 55 лет, из них 30% в возрасте до 35 лет.





## ЦЕЛЕВЫЕ ПОКАЗАТЕЛИ ПО ЗАРАБОТНОЙ ПЛАТЕ

**Среднемесячная заработная плата по учреждению в 2018 году - 77 958 р.** (400,9 сотрудников)

**Врачи - 111 294 р.** (115,5 сотрудников),  
**Средний мед. персонал - 61 666 р.** (189 сотрудников),  
**Младший мед. персонал - 44 753 р.** (0,5 сотрудников),  
**Прочие - 52 671 р.** (83,9 сотрудников)

### Целевые показатели:

	2017 г.	Целевое повышение 2017 г. в %	2018 г.	Целевое повышение 2017 г. в %
врачи	87 357	21	111 294	27
СМП	51 507	18	61 666	20
ММП	41 048	10	44 753	9
прочие	48 075	6	52 671	9
				16,25%







## ОЦЕНКА ПОКАЗАТЕЛЕЙ РАБОТЫ ВРАЧЕЙ

### Посещения пациентов в разрезе АПЦ:

Отчетный период	Число посещений врачей, включая профилактические, всего	Число посещений врачей по поводу заболеваний	Число посещений врачами на дому
2017 год	686 000	450 497	64 685
2018 год	687 980	429 527	58 153
Динамика показателя (%)	100,3%	95,4%	89,9%

По сравнению с 2017 годом в 2018-ом уменьшилось общее количество посещений, за счёт уменьшения показателя посещений по поводу заболеваний, что связано с усилением профилактической работы учреждения.





## ПОСЕЩЕНИЯ ПАЦИЕНТОВ В РАЗРЕЗЕ ФИЛИАЛОВ

### Головное подразделение:

Отчетный период	Число посещений врачей, включая профилактические, всего	Число посещений врачей по поводу заболеваний	Число посещений врачами на дому
2017 год	347 448	229 981	25 516
2018 год	347 301	221 872	23 593
Динамика показателя (%)	99,9%	96,5%	92,5%

### Филиал 1:

2017 год	201 614	131 265	25 165
2018 год	187 118	120 432	14 989
Динамика показателя (%)	92,8%	91,7%	59,5%

### Филиал 2:

2017 год	136 938	89 251	14 040
2018 год	153 561	101 470	16 571
Динамика показателя (%)	112%	113,7%	118%





## ПРОФИЛАКТИЧЕСКАЯ РАБОТА

### Профилактические осмотры разрезе АПЦ:

Контингенты	Подлежало осмотрам	Осмотрено	Подлежало осмотрам	Осмотрено
	2017 год		2018 год	
Детей в возрасте 15-17 лет	5 710	5 710	6 453	6 453
Дети от 0 до 14 лет	30 876	30 876	32 636	32 636
Население, осмотренное в порядке проведения дополнительной и всеобщей диспансеризации	36 586	36 586	39 089	39 089

В связи с увеличением числа прикрепленного детского населения по сравнению с 2017 г., число запланированных профилактических осмотров в 2018 г. увеличилось. При этом, выполнение плана проведения профилактических осмотров детского населения в 2018 г. составило 100%.



**ПРОФИЛАКТИЧЕСКИЕ ОСМОТРЫ В РАЗРЕЗЕ ФИЛИАЛОВ****Головное подразделение:**

Контингенты	Подлежало осмотрам	Осмотрено	Подлежало осмотрам	Осмотрено
	2017 год		2018 год	
Детей в возрасте 15-17 лет	2 257	2 257	2 283	2 283
Дети от 0 до 14 лет	13 832	13 832	15 456	15 456
Население, осмотренное в порядке проведения дополнительной и всеобщей диспансеризации	16 089	16 089	17 739	17 739

**Филиал 1:**

Детей в возрасте 15-17 лет	1 557	1 557	2 250	2 250
Дети от 0 до 14 лет	9305	9 305	8 955	8 955
Население, осмотренное в порядке проведения дополнительной и всеобщей диспансеризации	10 862	10862	11 205	11 205

**Филиал 2:**

Детей в возрасте 15-17 лет	1 896	1 896	1 840	1 840
Дети от 0 до 14 лет	7 739	7 739	8 305	8 305
Население, осмотренное в порядке проведения дополнительной и всеобщей диспансеризации	9 635	9 635	10 145	10 145



## ВАКЦИНАЦИЯ

### Вакцинация детского населения:

	2017 г.	2018 г.
АПЦ	99,7%	111,3%
Головное подразделение	98,6%	105,6%
Филиал 1	98,8%	101,5%
Филиал 2	98,5%	100,6%

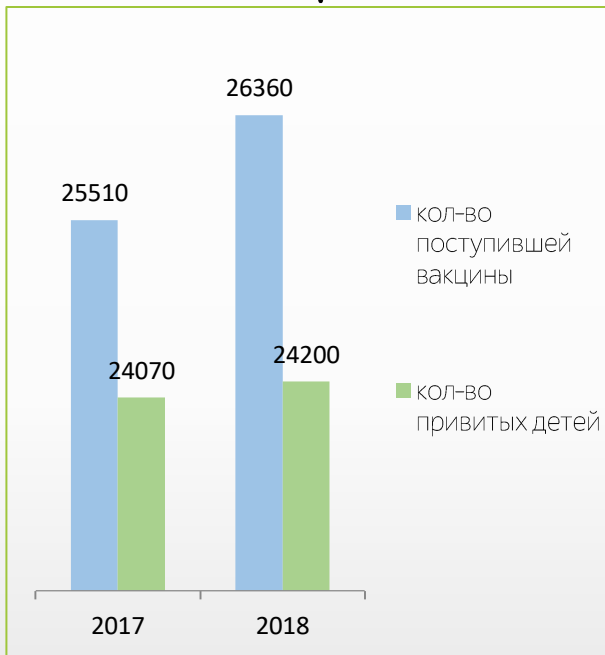
Средний процент охвата вакцинацией детского населения по ГБУЗ «ДГП № 86 ДЗМ» увеличился на 11,6 %, что связано с вакцинацией детей против кори в очагах 2018 г.





## ВАКЦИНАЦИЯ ДЕТСКОГО НАСЕЛЕНИЯ ПРОТИВ ГРИППА

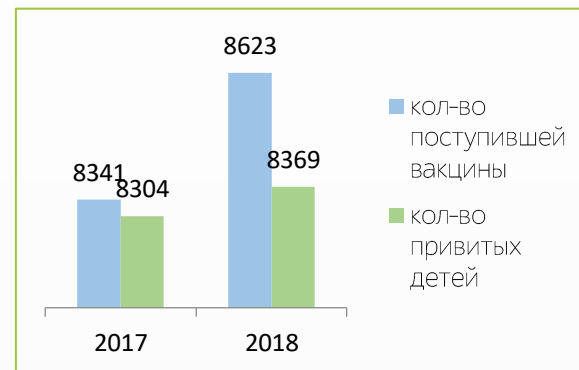
### АПЦ:



### Головное подразделение:



### Филиал 1:



### Филиал 2:



В связи с увеличением в количества поступившей вакцины от гриппа в 2018 г. количество привитых детей увеличилось, как по учреждению в целом, так и по структурным подразделениям.





## ИНВАЛИДЫ

Численность инвалидов, состоящих на учете ГБУЗ «ДГП № 86 ДЗМ». Дети 0-17 лет :

	2017 г.	2018 г.
АПЦ	681	690
Головное подразделение	286	302
Филиал 1	217	215
Филиал 2	178	173

В динамике с предыдущим годом показатель численности детей инвалидов незначительно увеличился, но, как и прежде, остается достаточно высоким, что отражает общую динамику этого показателя по г. Москва, и в целом по РФ. Так же это связано с возможностью выбора медицинской организации пациентом и возможностями проведения реабилитационных мероприятий в ГБУЗ «ДГП № 86 ДЗМ».





## ЗДОРОВЬЕ ДЕТСКОГО НАСЕЛЕНИЯ

### Дмитровский район (дети от 0 до 14 лет включительно):

Наименование показателя	2017 г.	2018 г.	Динамика изменения показателя
<b>Численность</b>	<b>15 689</b>	<b>14 642</b>	<b>- 6 %</b>
Зарегистрировано заболеваний - всего	49 717	51 463	+3,5%
Инфекционные и паразитарные болезни	980	845	-13,8%
Новообразования	150	188	+25,3%
Болезни эндокринной системы, расстройства питания и нарушения обмена веществ	698	680	-2,6%
Болезни нервной системы	1 549	1 467	-5,3%
Болезни системы кровообращения:	305	600	+97%
Болезни органов пищеварения	1 088	2 238	+105,7%
Болезни костно-мышечной системы и соединительной ткани	1 410	1 084	-23%
Болезни мочеполовой системы	1 115	1 707	+53%
Болезни глаза и его придаточного аппарата	2 672	3 590	+34,4%
Травмы, отравления и некоторые другие последствия внешних причин	12 915	15 566	+20,5%





**Дмитровский район (дети от 15 до 17 лет включительно):**

Наименование показателя	2017 г.	2018 г.	Динамика изменения показателя
<b>Численность</b>	<b>2 858</b>	<b>3315</b>	<b>+15%</b>
Зарегистрировано заболеваний - всего	7674	8412	+9,6%
Инфекционные и паразитарные болезни	47	39	-17%
Новообразования - всего, из них:	23	41	+78%
<b>Болезни эндокринной системы, расстройства питания и нарушения обмена веществ - всего, из них:</b>	<b>152</b>	<b>263</b>	<b>+73%</b>
- болезни щитовидной железы	76	114	+50%
- сахарный диабет	15	17	+13,3%
Болезни нервной системы	283	374	+32,2%
<b>Болезни системы кровообращения - всего, из них:</b>	<b>104</b>	<b>259</b>	<b>+149%</b>
- характеризующиеся повышенным кровяным давлением	15	16	+6,6%
Болезни органов пищеварения	302	326	+7,9%
Болезни костно-мышечной системы и соединительной ткани	519	312	-39,8%
Болезни мочеполовой системы	351	423	+20,5%
Болезни глаза и его придаточного аппарата	452	653	+44,5%
Травмы, отравления и некоторые другие последствия внешних причин	3 224	2 974	-7,8%

**Район Восточное Дегунино (дети от 0 до 14 лет включительно):**

Наименование показателя	2017 г.	2018 г.	Динамика изменения показателя
<b>Численность</b>	<b>9 573</b>	<b>9677</b>	<b>+1%</b>
Зарегистрировано заболеваний - всего	<b>21709</b>	<b>19242</b>	<b>-11,4%</b>
Инфекционные и паразитарные болезни	<b>566</b>	<b>737</b>	<b>+30,2%</b>
Новообразования	<b>112</b>	<b>94</b>	<b>-16,1%</b>
Болезни эндокринной системы, расстройства питания и нарушения обмена веществ	<b>735</b>	<b>792</b>	<b>+7,8%</b>
Болезни нервной системы	<b>697</b>	<b>712</b>	<b>+2,2%</b>
Болезни системы кровообращения:	<b>84</b>	<b>78</b>	<b>-7,1%</b>
Болезни органов пищеварения	<b>1046</b>	<b>493</b>	<b>-52,8%</b>
Болезни костно-мышечной системы и соединительной ткани	<b>731</b>	<b>960</b>	<b>+31,3%</b>
Болезни мочеполовой системы	<b>970</b>	<b>689</b>	<b>-28,9%</b>
Болезни глаза и его придаточного аппарата	<b>2800</b>	<b>2615</b>	<b>-6,6%</b>
Травмы, отравления и некоторые другие последствия внешних причин	<b>97</b>	<b>103</b>	<b>+6,2%</b>

**Район Восточное Дегунино (дети от 15 до 17 лет включительно):**

Наименование показателя	2017 г.	2018 г.	Динамика изменения показателя
<b>Численность</b>	<b>2 433</b>	<b>1 686</b>	<b>-30%</b>
Зарегистрировано заболеваний - всего	3 312	2 926	-11,7%
Инфекционные и паразитарные болезни	23	42	+82,6%
Новообразования - всего, из них:	12	7	-41,6%
<b>Болезни эндокринной системы, расстройства питания и нарушения обмена веществ - всего, из них:</b>	<b>273</b>	<b>338</b>	<b>+23,8%</b>
- болезни щитовидной железы	88	100	+13,6%
- сахарный диабет	10	9	-10%
Болезни нервной системы	207	245	+18,4%
<b>Болезни системы кровообращения из них: болезни:</b>	<b>95</b>	<b>70</b>	<b>-26,3%</b>
- характеризующиеся повышенным кровяным давлением	6	8	+33%
Болезни органов пищеварения	284	104	-63,4%
Болезни костно-мышечной системы и соединительной ткани	246	254	+3,3%
Болезни мочеполовой системы	190	127	-33,2%
Болезни глаза и его придаточного аппарата	500	480	-4%
Травмы, отравления и некоторые другие последствия внешних причин	14	14	0%

**Район Западное Дегунино (дети от 0 до 14 лет включительно):**

Наименование показателя	2017 г.	2018 г.	Динамика изменения показателя
<b>Численность</b>	<b>8 842</b>	<b>8 896</b>	<b>+0,6%</b>
Зарегистрировано заболеваний - всего	15 161	19 841	+30,9%
Инфекционные и паразитарные болезни	141	260	+84,4%
Новообразования	62	107	+72,6%
Болезни эндокринной системы, расстройства питания и нарушения обмена веществ	198	224	+13,1%
Болезни нервной системы	820	775	-5,5%
Болезни системы кровообращения:	191	448	+134,6%
Болезни органов пищеварения	239	631	+164%
Болезни костно-мышечной системы и соединительной ткани	414	469	+13,3%
Болезни мочеполовой системы	374	777	+107,8%
Болезни глаза и его придаточного аппарата	1002	909	-9,3%
Травмы, отравления и некоторые другие последствия внешних причин	0	119	



**Район Западное Дегунино (дети от 15 до 17 лет включительно):**

Наименование показателя	2017 г.	2018 г.	Динамика изменения показателя
<b>Численность</b>	<b>1 976</b>	<b>1 892</b>	<b>-4%</b>
Зарегистрировано заболеваний - всего	1 926	2 466	+28%
Инфекционные и паразитарные болезни	10	19	+90%
Новообразования - всего, из них:	13	21	+61,5%
<b>Болезни эндокринной системы, расстройства питания и нарушения обмена веществ - всего, из них:</b>	<b>64</b>	<b>72</b>	<b>+12,5%</b>
- болезни щитовидной железы	24	14	-41,7%
- сахарный диабет	3	5	+66,7%
Болезни нервной системы	180	156	-13,3%
<b>Болезни системы кровообращения, из них::</b>	<b>85</b>	<b>146</b>	<b>+71,8%</b>
- болезни, характеризующиеся повышенным кровяным давлением	5	8	+60%
Болезни органов пищеварения	103	115	+11,7%
Болезни костно-мышечной системы и соединительной ткани	107	174	+62,6%
Болезни мочеполовой системы	110	212	+92,7%
Болезни глаза и его придаточного аппарата	265	213	-19,6%
Травмы, отравления и некоторые другие последствия внешних причин	0	8	



## ЛЕКАРСТВЕННОЕ ОБЕСПЕЧЕНИЕ

АПЦ	Количество выписанных рецептов	2017 г.	2018 г.
		5 804	7 237
	Количество пациентов / из них детей инвалидов	975/280	1500/289

		2017 г.	2018 г.
Главное подразделение	Количество выписанных рецептов	2 723	3 524
	Количество пациентов / из них детей инвалидов	454/126	759/147

Филиал 1	Количество выписанных рецептов	2 130	2 407
	Количество пациентов / из них детей инвалидов	280/95	376/101

Филиал 2	Количество выписанных рецептов	2 130	2 407
	Количество пациентов / из них детей инвалидов	280/95	376/101

В динамике количество выписанных рецептов в 2018 г. увеличилось на 24,6% (в абс. 7237), что связано с улучшением качества оказания медицинской помощи.

По ДГП № 86 так же отмечено увеличение в динамике как количества выписанных рецептов на 29,4%, так и увеличение количества пациентов на 67%, из них увеличение количества детей инвалидов на 16,6%, что говорит о повышении эффективности работы учреждения и структурных подразделений.





## ЛИСТКИ НЕТРУДОСПОСОБНОСТИ

	2017 г.	2018 г.	%
АПЦ	6 054	6 484	7%
Главное подразделение	2 971	3 148	6%
Филиал 1	1 505	1 598	6,1%
Филиал 2	1 578	1 738	10,1%





## ВРАЧЕБНАЯ КОМИССИЯ, МЕРОПРИЯТИЯ ВНУТРЕННЕГО КОНТРОЛЯ КАЧЕСТВА

	Всего 2018 г.	ДГП № 86	Филиал 1	Филиал 2
Врачебные комиссии	591	201	197	193
Экспертиза качества оказания медицинской помощи	10 707	4 751	3 700	2 256







## ВЫПОЛНЕНИЕ ГОСУДАРСТВЕННОГО ЗАДАНИЯ ПО ТЕРРИТОРИАЛЬНОЙ ПРОГРАММЕ

МО	Территориальная программа государственных гарантий бесплатного оказания гражданам медицинской помощи в городе Москве на 2018 год.							
	Амбулаторная помощь						Помощь в дневных стационарах (случай госпитализации)	
	Посещения с профилактической целью		Посещения по неотложной медицинской помощи		Обращения			
	план	факт	план	факт	план	факт	план	факт
ГБУЗ "ДГП №86 ДЗМ"	199 215	244 206	14 492	14 247	136 778	178 970	244	245

Выполнение госзадания в 2018 году составило:

- по обращениям 130,8%;
- по неотложной помощи 98,3%;
- по числу законченных случаев лечения в дневном стационаре 100,4%.
- по посещениям с профилактической и иной целью - в динамике отмечается прирост показателя на 22,6%, в связи с увеличением числа профилактических медицинских осмотров





## ОБЪЕМЫ МЕДИЦИНСКОЙ ПОМОЩИ ПО ТЕРРИТОРИАЛЬНОЙ ПРОГРАММЕ НА 2019 ГОД

МО	Территориальная программа государственных гарантий бесплатного оказания гражданам медицинской помощи в городе Москве на 2018 год.			
	Амбулаторная помощь			Помощь в дневных стационарах (случай госпитализации)
	Посещения с профилактической целью	Посещения по неотложной медицинской помощи	Обращения	
ГБУЗ "ДГП №86 ДЗМ"	145 688	9 614	127 599	477



**РАБОТА С ОБРАЩЕНИЯМИ ГРАЖДАН**

АПЦ	2017 г.	2018 г.
Поступило обращений всего	256	241
Из них количество обоснованных	42	30

		2017 г.	2018 г.
Головное подразделение	Поступило обращений всего	136	126
	Из них количество обоснованных	18	13
Филиал 1	Поступило обращений всего	46	44
	Из них количество обоснованных	9	5
Филиал 2	Поступило обращений всего	74	71
	Из них количество обоснованных	15	12

В динамике количество обращений в целом уменьшилось на 5,8%. Количество поступивших обоснованных обращений граждан так же уменьшилось на 28,5%. В своей структуре наиболее частыми являлись обращения по темам:

- Качество оказания медицинской помощи
- Этика и деонтология
- Организация приёма врача





## ХОЗЯЙСТВЕННЫЙ ОТДЕЛ

### Головное подразделение

(Коровинское шоссе, дом 36а, 5 этажное здание, **6569,3 кв.м.**):

- Проведен ремонт лаборатории (получена лицензия на осуществление деятельности на 5 лет)
- Осуществлена установка дополнительных проточных очистителей (пурифаеров)
- Проведен монтаж камер видеонаблюдения по периметру здания (10 камер)
- Проведен текущий ремонт здания (окраска лифтового холла и коридора на 1 этаже)

### Филиал 1

(Дубнинская улица, дом 40, корпус 3 , 4 этажное здание, **4514,7 кв.м.**)

- Установлен шлагбаум
- Проведен текущий ремонт здания (Центральный вход, МРП, ОНМП)

### Филиал 2

(Дегунинская улица, дом 8а, 3 этажное здание, **1955,1 кв.м.**)

- Проведен ремонт асфальтового покрытия
- Установлен шлагбаум





## СПРАВОЧНО-ИНФОРМАЦИОННЫЙ ОТДЕЛ (СИО)

Основан 01 декабря 2017 года, путем реорганизации регистратуры в медицинских организациях г. Москвы.

**СИО** состоит из 5 направлений:

- стойка информации
- картохранилище
- кабинет прикрепления
- оформление больничных листов
- колл-центр

### Штат СИО ДГП № 86

	Администратор	Ст. администратор	Начальник СИО
головное здание	12	1	1
филиал № 1	7	1	
Филиал № 2	8	1	

### Проекты в рамках СИО, завершённые в 2018 г.



- 5C система организации и рационализации рабочего пространства



- Маршрутизация пациентов (конкурс среди сотрудников СИО на укрепление знаний, навыков и алгоритмов маршрутизации пациентов в МО)



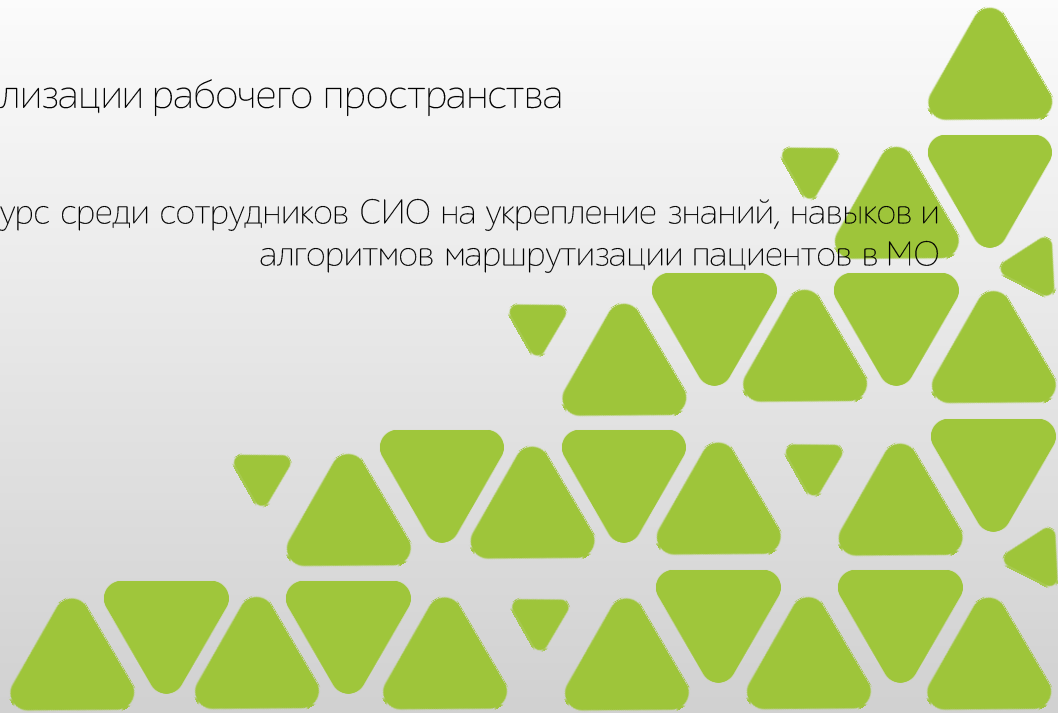
- Новый сайт (<http://dgp86.ru/>)



- Единый колл-центр



- Униформа для персонала





## ЗАВЕРШЁННЫЕ ПРЕКТЫ В 2018 ГОДУ

- Завершён проект по подключению всех структурных подразделений к Единой Информационно-Аналитической Системе (ЕМИАС)
- Внедрена система оптимизации и организации рабочего пространства 5С
- Внедрен проект «Алгоритм приема врача-педиатра»
- Внедрена Система управления посещениями на дому
- Организован единый колл-центр на базе головного подразделения





## ПЛАН РАЗВИТИЯ НА 2019 ГОД

- Повышение уровня комфорта (Единый стиль Московской поликлиники)
- Оптимизация маршрутизации пациентов
- Сокращение количества обращений
- Оснащение зданий видеофиксацией
- Усовершенствование электронной медицинской карты (подключение в ЕМИАС лабораторной службы, подключение в ЕМИАС медицинских кабинетов образовательных организаций).





ГБУЗ ДГП №86 ДЗМ

**СПАСИБО!**

